

# 10X LED拡大鏡

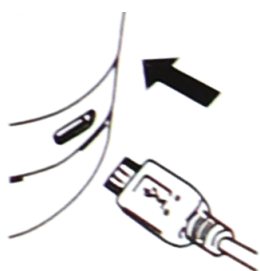


## ● 仕様

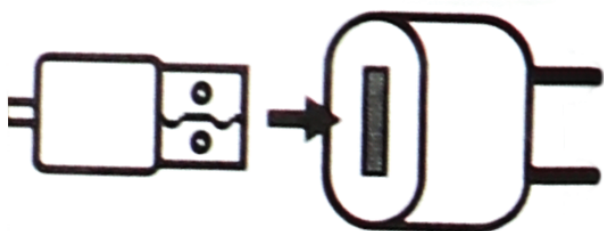
レンズサイズ	直径 = 30MM
倍率	10X
バッテリー	3.7V 50mAh
光源	ホワイトLED * 5 / UV LED * 5
稼働時間	ホワイトLED 約1時間 / UV LED 約1時間
充電仕様	Type-C USB / DC5V 2A以下
充電時間	約1時間
サイズ	45 * 45 * 43MM
重量	約70g

## ● 操作方法

1. USBケーブルを本体の充電ポートに挿入してください。



2. USBケーブルのもう一方の端をアダプターに接続してください。



3. 充電状態

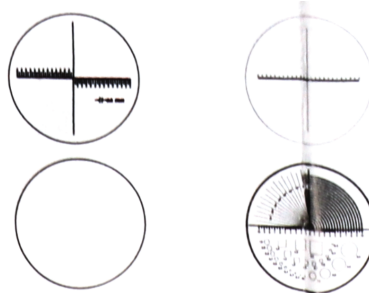
- 赤色ライト点灯 - 充電中
- 緑色ライト点灯 - 充電完了

4. 白い電源マークを指で押してください。

- 1) 回押すと白色LEDが点灯
- 2) 回押すとUV LEDが点灯
- 3) 回押すと電源オフ

5. スケール機能

底部レンズにはメートル目盛りがあり、観察対象物のリアルタイム長さを測定できます。



6. LED機能

1) 白色LED

一般的な観察用。印刷のドットやその他の微細な対象を観察可能。

2) UV LED

主流の紙幣の偽造防止検出、金属破断面の検査に使用。